



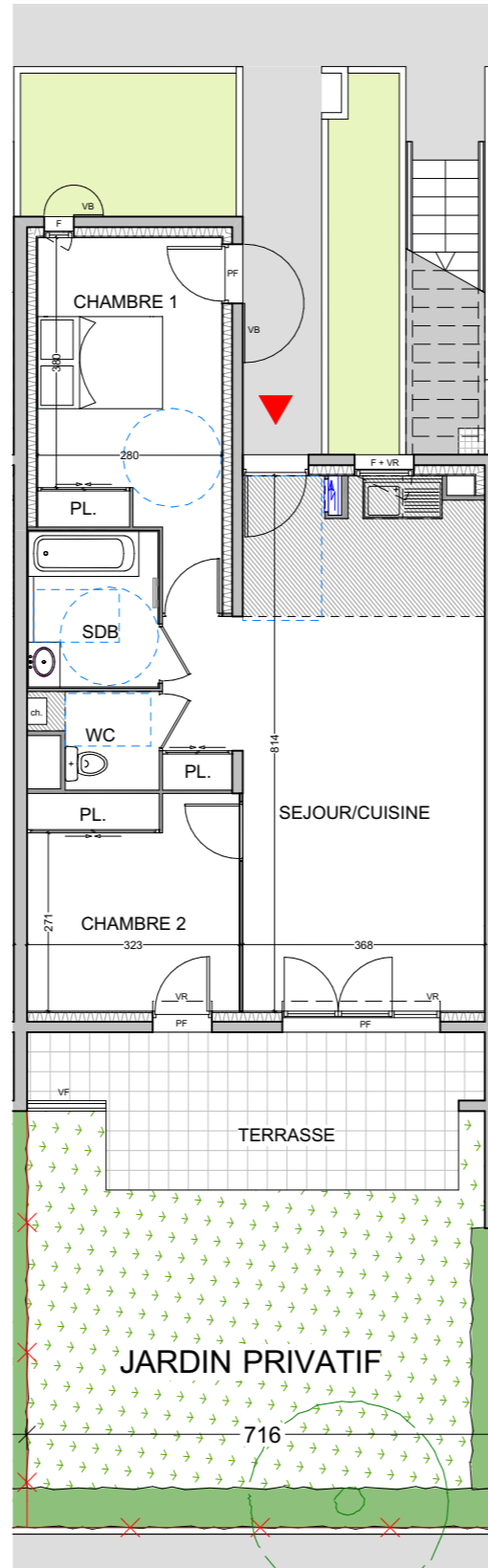
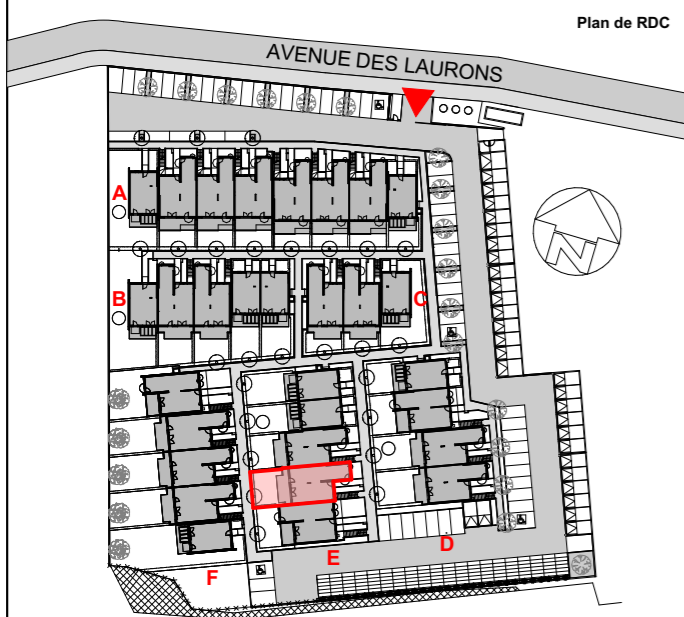
LE CLOS DES ARCHERS

Plan Préliminaire de réservation

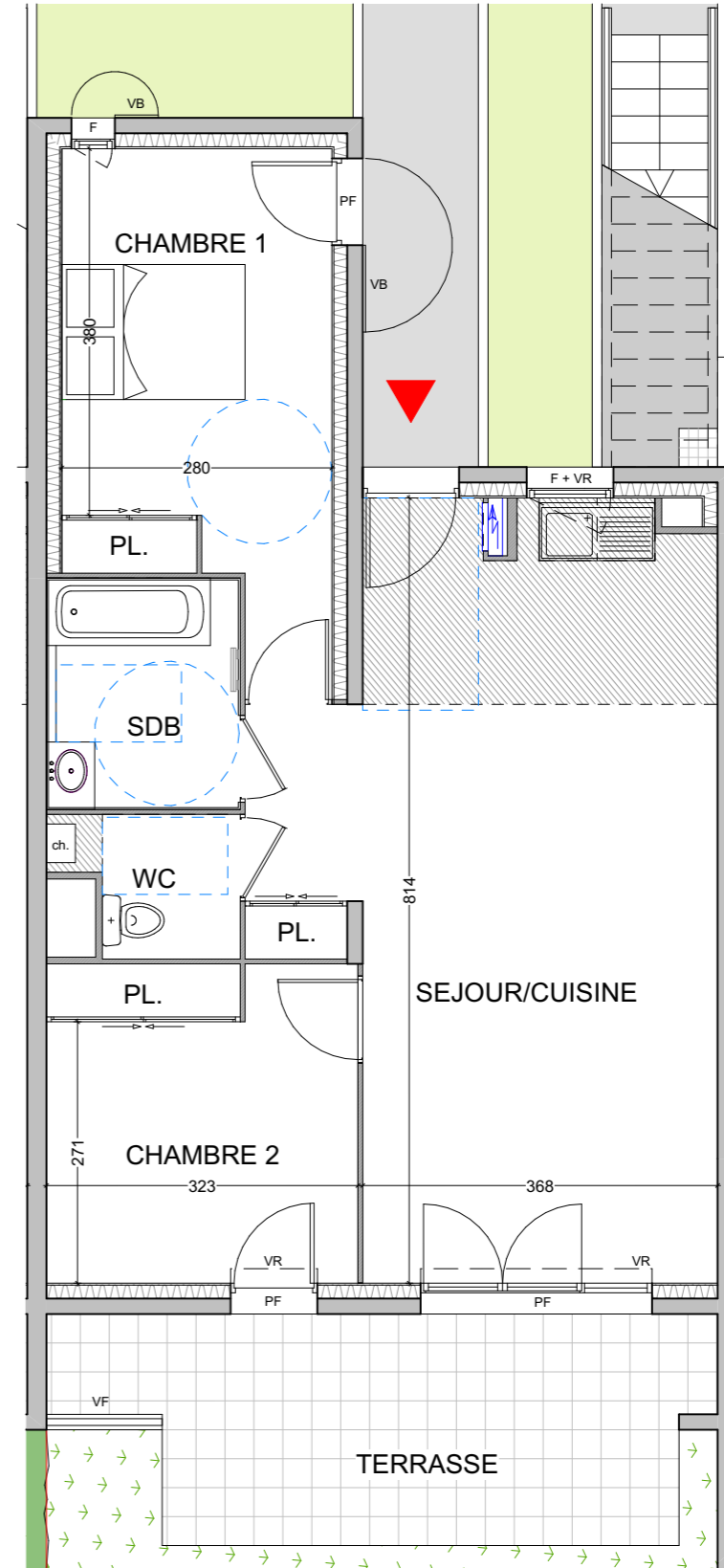
BATIMENT E APPARTEMENT E04 3 pieces - RDC

Pieces	Surfaces
SEJOUR / CUISINE + PL.	32.62 m ²
SDB	4.82 m ²
WC	2.49 m ²
CHAMBRE 1	13.47 m ²
CHAMBRE 2	10.73 m ²
TOTAL SURFACES HABITABLES	64.13 m²
TERRASSE	14.53 m ²
JARDIN (Hors terrasse)	38 m ²

LOCALISATION



PLAN DU JARDIN



PLAN DE RDC

NOTA : Les surfaces habitables pourront varier en fonction d'impératif techniques et d'épaisseurs des isolants. L'ensemble des soffites, retombée de poutres et volets roulant peuvent ne pas être indiqués sur les plans. Les côtes figurant sur le plan indiquent les plus grandes dimensions, en largeur et en longueur. L'emplacement et dimensions des radiateurs ne sont pas précisés.

LEGENDE :
 F = Fenêtre battante sur allège
 PF = Porte-fenetre
 GC = Garde-corps

VB = Volet battant
 VF = Volet persienné fixe
 VR = Volet roulant
 GR = Barreaudage

Haie végétale photinia et lauriers roses
 Zone avec faux-plafond / soffite
 Clôture grillage simple torsion H 1.20m
 Mur de clôture

Ind 1:
10/02/2020